

**Gruas modernizáveis:** Oferta Potain CONNECT+

Para as gruas elegíveis, contacte o seu representante para saber qual o equipamento a ser colocado.

**7. Gruas elegíveis**

**Gama Europa:**

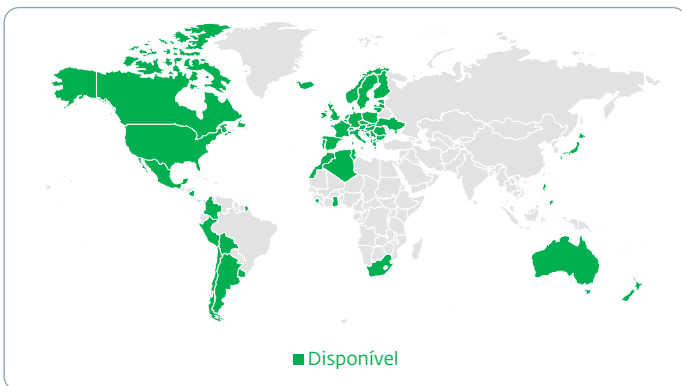
GME Grua de montagem por elementos	GMA Grua de montagem automatizada
Gruas CCS: MDT/MD: XX9	Igo 13 à 50
MCT 68, 88	Igo M 14, MA 21, M24-19
MDT 248 a 368	Hup M 28-22
MR 418A, MR 608, MR 618	Evy 30-23
MR 229, 309, 329	HUP 32-27, 40-30
MDLT 1109	Igo T 70 à 130
	Igo T 99

\* Lista não exaustiva. Para mais informações, contacte o seu representante local.

**Exemplos de gruas não elegíveis:**

- MDT 98 à 218 (gruas eletromecânicas)
- MD (XX)XX0, MD XX5,
- MR 225, MR 295, MR 298, MRH...

**8. Países elegíveis**



Mais detalhes:



**9. Perguntas/Respostas**

**É possível equipar as gruas com Potain CONNECT™ pós-venda?**

Sim, um kit de modernização (caixa telemática + acessórios) adaptado às gruas elegíveis através do canal de peças sobressalentes.

**Podem dois utilizadores conectarem-se à mesma grua ao mesmo tempo?**

Sim, o Potain CONNECT™ permite que vários utilizadores se liguem à mesma grua ao mesmo tempo; Não tem restrições, ao contrário do CraneSTAR Diag que só permite um utilizador.

**O Potain CONNECT™ substitui o CraneSTAR Diag?**

Sim, o Potain CONNECT™ é a nova solução de elevação conectada, com muito mais funcionalidades. A solução CraneSTAR Diag já não se encontra no mercado.

**Os dados de uma grua estão acessíveis quando esta não está ligada ?**

Sim, os dados estão acessíveis. As informações mais recentes são transmitidas para a nuvem quando a grua é desligada.

**Comprei uma grua com uma subscrição Potain CONNECT™, como posso ver a minha grua?**

Depois de criar uma conta para se ligar ao Potain CONNECT™, o administrador da sua empresa ou o seu distribuidor deve solicitar a transferência de propriedade da grua através da consola **ADMIN**. Assim que a transferência tiver sido aceite pelo vendedor, a grua ficará visível no Potain CONNECT™.

**10. Quem devo contactar?**

- **Página oficial do Potain CONNECT™:**  
<http://www.manitowoc.com/pt/suporte/grove-connect-potain-connect>



- **Suporte, Peças:**  
Contacte o seu distribuidor local.  
[www.manitowoc.com/pt/encontre-um-revendedor](http://www.manitowoc.com/pt/encontre-um-revendedor)



- **Formação:**  
[www.manitowoc.com/pt/centro-de-aprendizado-tecnico](http://www.manitowoc.com/pt/centro-de-aprendizado-tecnico)  
✉ [PotainAcademy-Europe@manitowoc.com](mailto:PotainAcademy-Europe@manitowoc.com)

**POTAIN®**  
**CONNECT™**



**Guia prático**

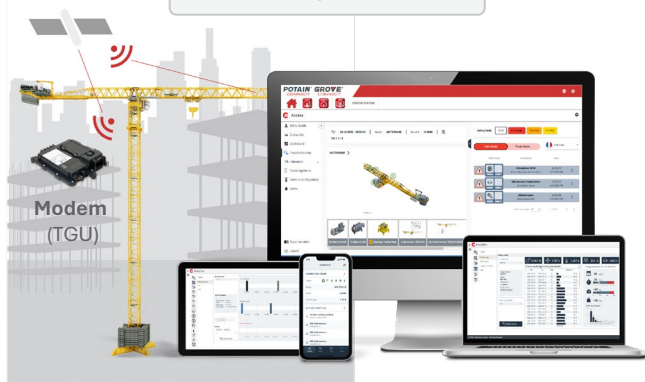
Ref: 02FL\_POTAINCONNECT\_012025

> Contacte o seu distribuidor para mais informações ou visite [www.manitowoc.com](http://www.manitowoc.com)

## 1. O que é o Potain CONNECT™?

1 Grua equipada com um modem  
+  
1 Subscrição Potain CONNECT+

1 Sítio Web  
+  
1 Aplicação móvel



## 2. Como é que acedo?

Endereço do sítio Web:

[www.potain-connect.com](http://www.potain-connect.com)

**POTAIN**  
CONNECT™

Aplicação móvel: para descarregar nas lojas.



**Manitowoc**  
ASSIST



## 3. Potain CONNECT+: Funcionalidades e vantagens

Sítio Web:		<b>POTAIN</b> CONNECT+	V3 Crane	CCS Crane
<b>ACCESS</b> Estado da grua em tempo real		Atualização de dados	Tempo real	
		Geolocalização	V	V
		Configuração da grua	V	V
		Diagnóstico remoto	V	V
		Contadores de horas	V	V
		Resolução de problemas avançada	X	V
		Códigos de falhas	V	V
		Menu manutenção <b>NEW</b>	X	V
		Notificação/alertas	X	V
		Estado dos variadores	X	V
		Estado do bus CAN	X	V
		Função limitação de desempenhos <b>NEW</b>	V	V
		GMA Resolução de problemas na montagem	X	V
		Documentação técnica	V	V
<b>ANALYTICS</b> Relatórios		Plano de manutenção e notificações	V	V
		Configurações de gruas e frotas	V	V
		Relatório de atividades	V	V
		Relatório do vento	V	V
<b>ADMIN</b>		Análise dos códigos de falhas	V	V
		Gestão dos utilizadores	Auto-administrado	
		Gestão da frota		
		Gestão das empresas/filiais		

Aplicação móvel:

<b>ASSIST</b> Aplicação móvel		Ligação wi-fi e 4G <b>NEW</b>	V	V
		Configuração e telemetria da grua	V	V
		Geolocalização	V	V
		Diagnóstico remoto	X	V
		Códigos de falhas	V	V
		Estado do bus CAN	X	V
		Contadores de horas <b>NEW</b>	V	V
		Menu manutenção <b>NEW</b>	V	V
		Atualização de softwares (no local) <b>NEW</b>	X	EVY/HUP
		Documentação técnica	V	V

Vantagens clientes:

Aumentar a sua produtividade		
Diagnóstico remoto	Resolução de problemas facilitada	Deslocações otimizadas
Proteger os seus investimentos		
Seguir a utilização	Manutenção pró-ativa	Agir remotamente
Desenvolver a sua atividade		
Medir a atividade para investir melhor	Tranquilizar em tempo real. (cata-vento ativado)	Retirar os seus técnicos com ferramentas inovadoras

## 4. Criação de uma conta Potain CONNECT™

Os gestores de frota (perfil "Admin") da sua empresa ou do seu distribuidor podem criar a sua conta de utilizador através do módulo: **ADMIN**.



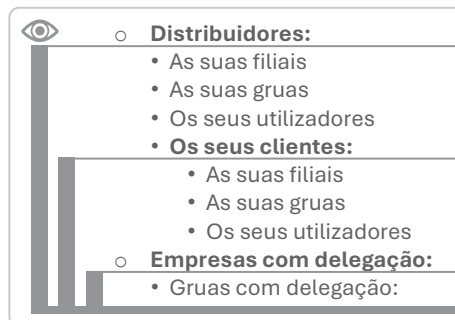
Se ainda não tem um gestor ou administrador de frota: contacte o seu representante comercial habitual ou o seu **distribuidor local**.

## 5. Gestão de frota

A consola **ADMIN** permite:

- Visualizar a sua frota de gruas.
- Reclamar ou transferir a posse de uma grua.
- Gerir a visibilidade de uma grua para outra empresa (delegação)

Visibilidade das gruas (hierarquia):



\***Delegação**: Autorização para ter acesso aos dados de uma grua no Potain CONNECT™ sem ser o proprietário ou distribuidor. Exemplo: empresas de serviços.

## 6. Ofertas

Gruas novas:

**OFERTA**  
Standard  
Freemium

- **Funções «básicas»:**
  - Posição GPS
  - Estado da máquina (ON/OFF, colocação em cata-vento, etc.)
  - Configuração da máquina

○ Incluído de base para as novas máquinas elegíveis, equipadas com um modem Potain CONNECT™.

**OFERTA**  
Potain CONNECT+  
Subscrição

- **Funcionalidades avançadas:**
  - Resolução de problemas avançada
  - Códigos de falhas
  - Declaração de manutenção
  - Função limitação de desempenho
  - Todos os relatórios em **ANALYTICS**.